

Allegato 2

Guida per scaricare e visionare i materiali didattici per gli alunni da parte dei genitori tramite il Registro Elettronico Axios.


Procedura di attivazione:




1. Nella schermata Menù cliccare su “Materiali Didattici”.


1.7.2017.2.0 92051360623 Anno Scolastico: 2019/2020 Data e ora: 05/03/2020 13:53 Ultimo Accesso: 23/02/2020 17:30:07

SCUOLA-FAMIGLIA 2019/2020 SECONDO QUADRIMESTRE/PENTAMESTR

STUDENTI Comunicazioni Anagrafico Curriculum Orario Assenze Autorizzazioni Pagella Registro Docente Registro Classe Materiale Didattico Prenotazione Colloqui


♂ e  Selezionare prima un Alunno, poi selezionare i dati da visualizzare cliccando su una delle icone sopra




Legenda simboli:
 Comunicazioni da leggere
 Assenze da giustificare
 Permessi da autorizzare



2. Scaricare il materiale didattico che può essere visualizzato e/o scaricato.

STUDENTI Comunicazioni Anagrafico Curriculum Orario Assenze Autorizzazioni Pagella Registro Docente Registro Classe Materiale Didattico Prenotazione Colloqui

♂  Docente

Legenda simboli:
 Comunicazioni da leggere
 Assenze da giustificare
 Permessi da autorizzare

